



Aquí tienes las piezas de un tangram, con ellas vamos a jugar un rato. Si alguno tenéis este juego en casa no es necesario que lo imprimáis, Sino es así podéis imprimirlo y recortarlo como en la imagen siguiente.


Y os animo a que construyáis al menos 10 figuras como las que tenéis en los modelos de abajo. Las negras son sin duda más difíciles, pero no imposibles.

**NOTA IMPORTANTE: FECHA 4 AL 10 MAYO**

**TAREA: MANDAR 5 FOTOS DE FIGURAS DIFERENTES REALIZADAS CON UN TANGRAM**

**SI ALGUIEN NO LO PUEDE IMPRIMIR, LAS DIBUJA EN EL CUADERNO**

¡Suerte!


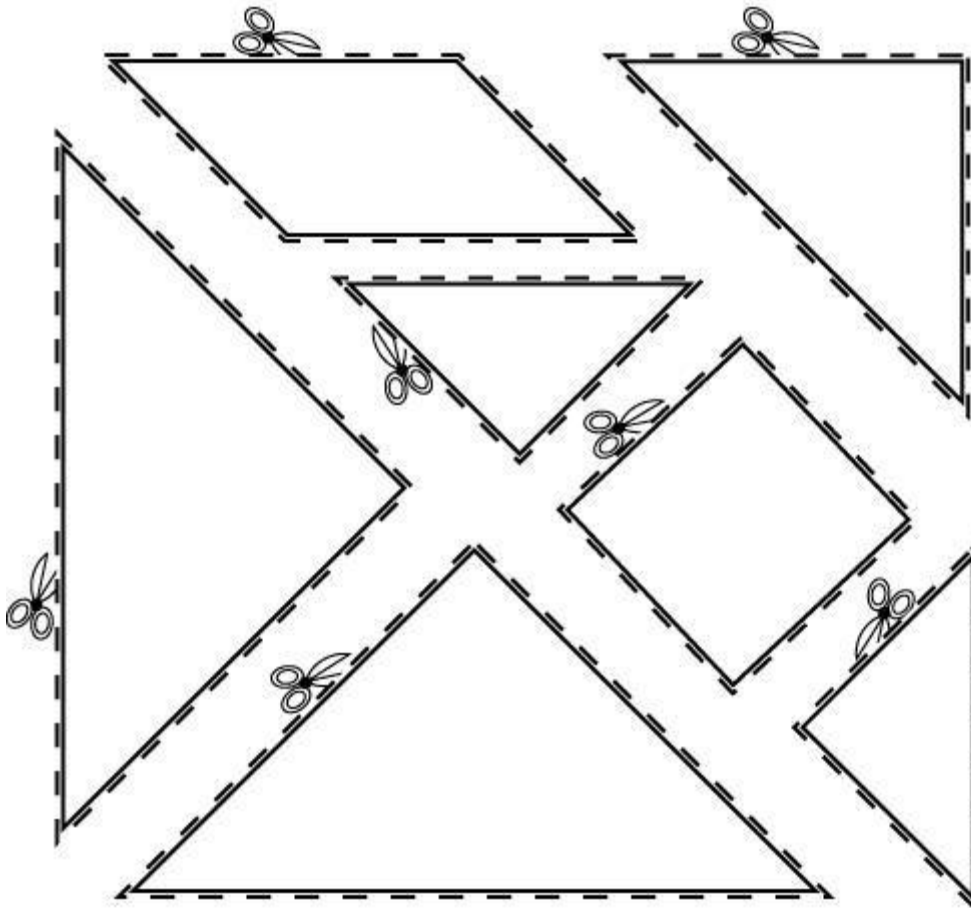




# TANGRAM

**-Instruções:**

Recorte as formas geométricas e monte as figuras abaixo. Boa diversão!





barco



cachorro



camelo



casa



cavalo



cisne



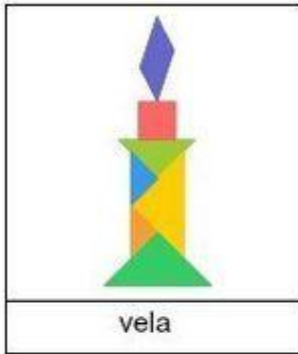
coelho



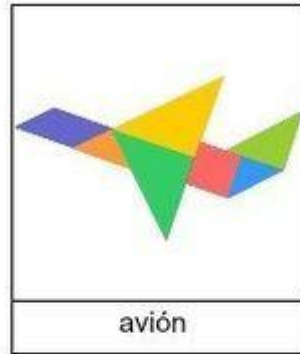
gato



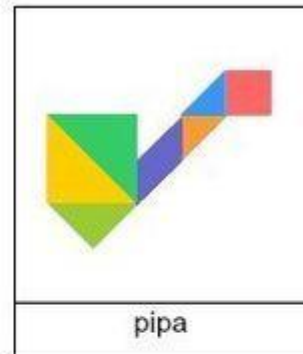
peixe



vela



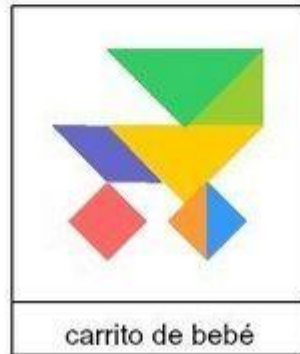
avión



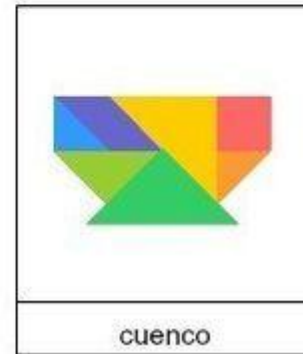
pipa



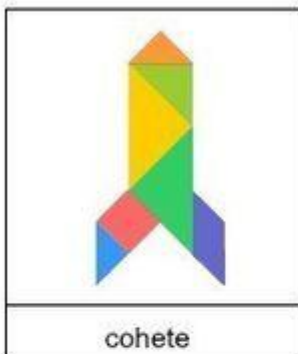
helicóptero



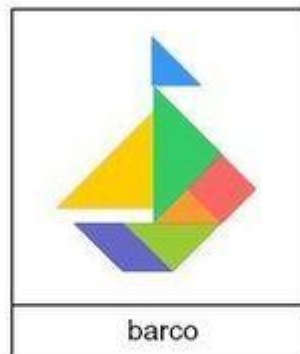
carrito de bebé



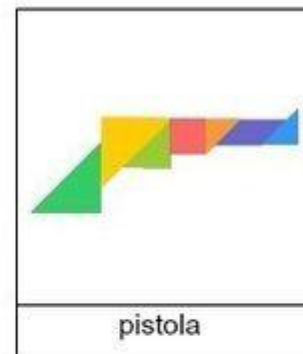
cuenco



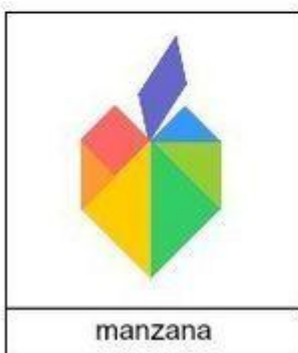
cohete



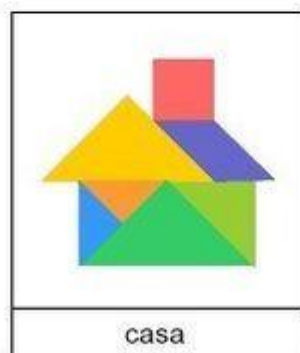
barco



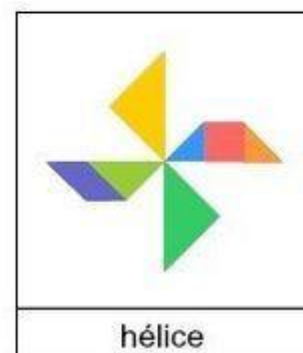
pistola



manzana



casa



hélice



Tareas 5 al 11 de mayo 2020

Matemáticas

